


صنعت



اطلاعات آماری ارائه شده در این فصل ، شامل مشخصات اجازه نامه های صنعتی صادر شده توسط سازمان صنایع و معادن و نتایج آمار گیری از کارگاههای صنعتی سال ۱۳۸۵ و برخی نتایج مربوط به آمارگیری از کارگاههای صنعتی سالهای ۸۳-۱۳۸۰ می باشد .

آمار ارائه شده در جداول ۱-۷ لغایت ۴-۷ مربوط به کارگاههایی است که تحت نظارت سازمان صنایع و معادن قرار دارند .

تعاریف و مفاهیم به کار رفته در این فصل

کارگاه صنعتی

مکان مشخص و ثابتی است که در آن ، مجموعه ای از سرمایه و نیروی کار به منظور تولید یک یا چند محصول صنعتی به کار گرفته شده است .

وضع مالکیت عمومی

منظور کارگاه هایی است که تمام یا بیش از ۵۰ درصد سرمایه آنها متعلق به وزارتخانه ها ، سازمانهای دولتی ، بانک ها ، نهادهای انقلاب اسلامی ، شهرداریها و سایر مؤسسات بخش عمومی می باشد .

خصوصی (تعاونی)

منظور کارگاه هایی است که به صورت شرکت تعاونی به ثبت رسیده و تمام یا بیش از ۵۰ درصد سهام آنها متعلق به اعضای تعاونی باشد .

خصوصی (غیر تعاونی)

منظور کارگاهی است که تمام یا بیش از ۵۰ درصد سرمایه آنها متعلق به افراد باشد .

نحوه ی مدیریت کارگاه عمومی

نحوه ی مدیریت مربوط به تمامی وزارتخانه ها ، سازمانهای دولتی ، نهادهای انقلاب اسلامی و همچنین مؤسسات عمومی مانند شهرداریها ، شوراهای شهروروستا ، سازمان تأمین اجتماعی ، بانکها و شرکتهای دولتی و نیز تمامی دانشگاه ها از جمله دانشگاه آزاد اسلامی و تمامی مساجد و امامزاده ها، عمومی به حساب می آید.

شرکتها ، کارخانه ها و مؤسساتی که مدیر آن توسط یکی از سازمان های بخش عمومی با شرکتهای دولتی منصوب می شود ، هر چند که تمام یا بخشی از سرمایه ی آن متعلق به بخش خصوصی باشد نیز ، در این گروه به حساب می آید.

خصوصی

منظور از نحوه ی مدیریت به صورت خصوصی آن است که کارگاه توسط افراد حقیقی یا حقوقی بخش خصوصی اداره می شود. نحوه ی مدیریت شرکتهای تعاونی نیز خصوصی محسوب می شود.

وضعیت حقوقی کارگاه فردی

کارگاهی که سرمایه ی آن متعلق به یک نفر است و فعالیت کارگاه به منظور کسب درآمد انجام می گیرد، از نظر وضعیت حقوقی فردی به حساب می آید .

شرکت غیر رسمی

کارگاهی که سرمایه ی آن متعلق به چند نفر است و فعالیت کارگاه به منظور کسب درآمد انجام می شود و در اداره ی ثبت شرکتهای به ثبت نرسیده است، از نظر وضعیت حقوقی شرکت غیر رسمی محسوب می شود.

شرکت تعاونی

شرکت تعاونی شرکتی است که سرمایه ی آن متعلق به افراد است و طبق اساسنامه ی شرکتهای تعاونی و قانون تعاون ایجاد شده و به ثبت رسیده است.

شرکت دولتی

شرکت دولتی، واحد سازمانی مشخصی است که با اجازه ی قانون به عنوان شرکت دولتی شناخته شده است و بیش از ۵۰ درصد سرمایه ی آن متعلق به دولت می باشد. هر شرکت تجاری که از طریق سرمایه گذاری شرکتهای دولتی (وابسته به دولت) ایجاد شود که بیش از ۵۰ درصد سهام آن متعلق به دولت باشد، شرکت دولتی تلقی می شود

سایر شرکتهای رسمی

تمامی شرکتهای رسمی که شرکت تعاونی و شرکت دولتی محسوب نمی شوند، در این گروه قرار می گیرند.

کارکنان (شاغلان)

افرادی هستند که در داخل یا خارج کارگاه به صورت تمام وقت یا پاره وقت برای کارگاه کار می کنند. این گروه شامل مزد و حقوق بگیران و کارکنان بدون مزد و حقوق (مالکان، شرکای فعال و کارکنان فامیلی بدن مزد) است.

شاغلان فعالیت های صنعتی خانوار

منظور، افراد ۶ ساله و بیشتر خانوار است که در تمام یا قسمتی از سال ۱۳۷۳ در محل سکونت خانوار به فعالیت صنعتی اشتغال داشته اند.

مزد و حقوق بگیران

عبارتند از کارکنانی که در مقابل کار خود مزد و حقوق دریافت می دارند.

جبران خدمات مزد و حقوق بگیران

عبارت است از مزد و حقوق و سایر پرداختی ها (پول، کالا و ...) به مزد و حقوق بگیران.

مزد و حقوق

منظور، مجموع پرداختی های کارگاه به صورت پول و یا کالا به مزد و حقوق بگیران است.

سایر پرداختی ها (پول، کالا و ...)

این پرداختی ها شامل پاداش، اضافه کار، هزینه خوراک و پوشاک، هزینه ایاب و ذهاب، حق اولاد، حق عائله مندی، حق مأموریت، بدی آب و هوا، سهم کارفرما از بیمه های اجتماعی، خوار و بار، بلیط اتوبوس و ... است.

جواز تأسیس (موافقت اصولی)

مجوز اولیه برای ایجاد واحد صنعتی است.

پروانه بهره برداری

مجوزی است که واحد تولیدی پس از موفقیت در تولید آزمایشی محصول، موفق به دریافت آن می شود و سپس فعالیت خود را آغاز می کند.

اموال سرمایه ای

عبارت است از زمین، ساختمان، وسایل نقلیه و همچنین وسایل و تجهیزات متعلق به کارگاه که عمر مفید آنها معمولاً از یک سال بیشتر است.

سرمایه گذاری (تغییرات اموال سرمایه ای)

عبارت است از تغییرات ایجاد شده در ارزش اموال سرمایه ای (ارزش خرید یا تحصیل و هزینه تعمیرات اساسی منهای ارزش فروش یا انتقال اموال سرمایه ای) طی دوره آماری.

ارزش افزوده

عبارت است از ارزش ستانده ها، منهای ارزش داده ها.

ارزش داده ها

عبارت از ارزش مواد خام و اولیه، لوازم بسته بندی، ابزار و وسایل کار کم دوام مصرف شده، ارزش سوخت مصرف شده، آب و برق خریداری شده و پرداختی بابت خدمات صنعتی است.

ارزش ستانده ها

عبارت از مجموع ارزش کالاهای تولید شده، دریافتی بابت خدمات صنعتی، تغییرات ارزش موجودی کالاهای در جریان ساخت، ارزش ساخت یا ایجاد و تعمیر اساسی اموال سرمایه ای توسط کارگاه تفاضل ارزش فروش از ارزش خرید

کالاهایی که بدون تغییر شکل به فروش رسیده اند ، ارزش برق و آب تولید و فروخته شده منهای ارزش ضایعات محصولات تولید شده است .

شرکت‌های تعاونی صنعتی

تعاونی‌ها یی هستند که با بهره‌گیری از سرمایه و نیروی کار و تخصص اعضا بر اساس موضوع فعالیت مندرج در اساس‌نامه اجرایی در رشته‌های مختلف صنعت فعالیت می‌کنند .

شرکت‌های تعاونی فرش دستباف

تعاونی‌ها یی هستند که در زمینه تأمین و توزیع مواد اولیه و تولید انواع فرش های دستباف و تولیدات وابسته فعالیت دارند .

۷-۱- جوازهای تأسیس صادرشده توسط سازمان صنایع و معادن برای ایجاد کارگاه‌های
صنعتی برحسب نوع فعالیت

۱۳۸۷	۱۳۸۶	۱۳۸۵	۱۳۸۴	۱۳۸۳	فعالیت
۴۲۳	۶۶۹	۱۱۳۶	۴۶۵	۵۳۴	جمع
۶۹	۱۲۴	۲۰۶	۹۴	۱۲۶	صنایع مواد غذایی و آشامیدنی
۰	۰	۰	۰	۰	تولید محصولات از توتون و تنباکو - سیگار
۳	۱۰	۱۶	۵	۵	تولید منسوجات
۱۵	۱۴	۲۳	۱۰	۱۳	تولید پوشاک و عمل آوردن و رنگ کردن پوست خزدار
۱	۴	۷	۴	۴	دباغی و عمل آوردن چرم ساخت کیف ، چمدان، زین و پیراق و تولید کفش
۳۵	۲۱	۲۵	۱۲	۱۱	تولید چوب و محصولات چوبی و چوب پنبه، (غیر از مبلمان) و ساخت کالا از نی و مواد حصیری
۴	۸	۱۸	۱۲	۶	تولید کاغذ و محصولات کاغذی
۰	۰	۰	۰	۳	انتشار ، چاپ و تکثیر رسانه های ضبط شده
۵	۷	۱۱	۵	۷	صنایع تولید زغال کک ، پالایشگاههای نفت و سوخته‌های هسته‌ای
۱۳	۱۱	۳۸	۲۵	۱۹	صنایع تولید مواد و محصولات شیمیایی
۲۷	۵۵	۱۱۴	۴۸	۳۸	تولید محصولات لاستیکی و پلاستیکی
۱۶۸	۳۲۷	۴۳۹	۱۷۰	۱۹۵	تولید سایر محصولات کانی غیر فلزی
۱۱	۱۳	۲۰	۸	۸	تولید فلزات اساسی
۳۸	۳۲	۹۳	۴۰	۴۷	تولید محصولات فلزی فابریکی بجز ماشین آلات و تجهیزات
۹	۵	۲۲	۹	۱۱	تولید ماشین آلات و تجهیزات طبقه بندی نشده در جای دیگر
۰	۰	۶	۱	۲	تولید ماشین آلات اداری و حسابگر و محاسباتی
۲	۶	۷	۱	۳	تولید ماشین آلات مولد و انتقال برق و دستگاههای برقی طبقه بندی نشده در جای دیگر
۰	۱	۰	۰	۰	تولید رادیو و تلویزیون و دستگاهها و وسایل ارتباطی
۰	۴	۶	۲	۱	تولید ابزار پزشکی و ابزار اپتیکی و ابزار دقیق و ساعتهای مچی و انواع دیگر ساعت
۵	۰	۲۰	۳	۸	تولید وسایل نقلیه موتوری ، تریلر و نیم تریلر
۴	۶	۱۶	۴	۱۰	تولید سایر وسایل حمل و نقل
۹	۷	۲۴	۶	۷	تولید مبلمان و مصنوعات طبقه بندی نشده در جای باز یافت
۵	۱۴	۲۵	۶	۱۰	باز یافت

مأخذ - سازمان صنایع و معادن استان سیستان و بلوچستان.

۷-۲- پروانه‌های صادرشده توسط سازمان صنایع و معادن برحسب نوع فعالیت

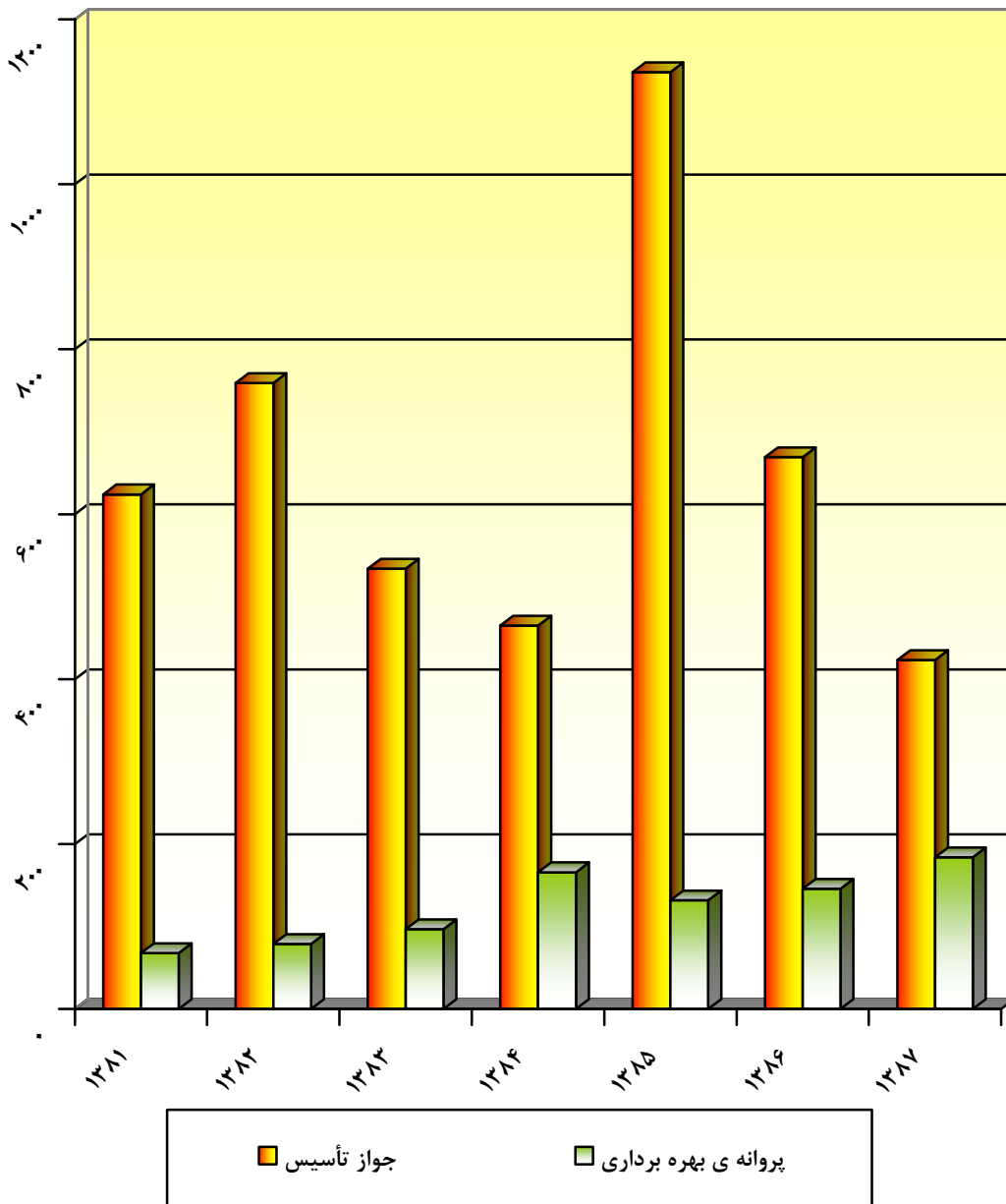
۱۳۸۷	۱۳۸۶	۱۳۸۵	۱۳۸۴	۱۳۸۳	فعالیت
۱۸۴	۱۴۶	۱۳۲	۱۶۶	۹۷	جمع
۲۶	۲۰	۲۲	۳۷	۳۵	صنایع مواد غذایی و آشامیدنی
۰	۰	۰	۰	۰	تولید محصولات از توتون و تنباکو - سیگار
۰	۲	۶	۳	۱	تولید منسوجات
۱	۲	۲	۳	۳	تولید پوشاک و عمل آوردن و رنگ کردن پوست خردار.....
۰	۱	۰	۳	۲	دباغی و عمل آوردن چرم ساخت کیف ، چمدان، زین و یراق و تولیدکفش
۱۳	۶	۱	۵	۶	تولید چوب و محصولات چوبی و چوب پنبه ، (غیر از مبلمان) و ساخت کالا از نی و مواد حصیری
۲	۲	۲	۱	۲	تولید کاغذ و محصولات کاغذی
۰	۱	۰	۰	۰	انتشار ، چاپ و تکثیر رسانه‌های ضبط شده
۲	۴	۳	۱	۰	صنایع تولید زغال کک ، پالایشگاههای نفت و سوخته‌های هسته‌ای
۳	۴	۶	۶	۳	صنایع تولید مواد و محصولات شیمیایی
۱۰	۱۳	۱۴	۲۶	۱۱	تولید محصولات لاستیکی و پلاستیکی
۹۸	۶۵	۵۶	۵۸	۲۴	تولید سایر محصولات کانی غیر فلزی
۱	۳	۱	۴	۱	تولید فلزات اساسی
۱۷	۱۱	۱۰	۸	۶	تولید محصولات فلزی فابریکی بجز ماشین آلات و تجهیزات.....
۰	۲	۰	۱	۲	تولید ماشین آلات و تجهیزات طبقه بندی نشده در جای دیگر.....
۰	۰	۰	۰	۰	تولید ماشین آلات اداری وحسابگر ومحاسباتی
۲	۰	۱	۰	۰	تولید ماشین آلات مولد و انتقال برق و دستگاههای برقی طبقه بندی نشده جای دیگر
۰	۰	۰	۰	۰	تولید رادیو و تلویزیون و دستگاهها و وسایل
۱	۲	۱	۰	۰	تولید ابزار پزشکی و ابزار اپتیکی و ابزار دقیق و ساعت‌های مچی و انواع دیگر ساعت
۱	۰	۲	۴	۰	تولید وسایل نقلیه موتوری ، تریلر و نیم تریلر
۱	۱	۱	۰	۰	تولید سایر وسایل حمل و نقل
۵	۳	۳	۴	۱	تولید مبلمان و مصنوعات طبقه بندی نشده در جای دیگر.....
۱	۴	۱	۲	۰	بازیافت

مأخذ - سازمان صنایع و معادن استان سیستان و بلوچستان.

۱-۷ تعداد جواز تأسیس و پروانه بهره برداری صادر شده برای ایجاد

کارگاههای صنعتی ۱۳۸۷ - ۱۳۸۱

فقره



منبع: جداول ۷-۱ و ۷-۲

۷-۳- میزان اشتغال کارگاه‌های صنعتی براساس پروانه‌های بهره‌برداری صادرشده توسط سازمان

صنایع و معادن برحسب نوع فعالیت

۱۳۸۷	۱۳۸۶	۱۳۸۵	۱۳۸۴	۱۳۸۳	فعالیت
۲۱۶۲	۱۸۳۸	۱۲۵۵	۱۶۷۲	۱۱۹۶	جمع
۵۱۳	۲۳۸	۱۸۰	۴۵۸	۵۲۸	صنایع مواد غذایی و آشامیدنی
۰	۰	۰	۰	۰	تولید محصولات از توتون و تنباکو - سیگار
۰	۲۰	۷۱	۱۶	۰	تولید منسوجات
۵	۱۷	۳۴	۹۶	۳۵	تولید پوشاک و عمل آوردن و رنگ کردن پوست خزدار
۰	۳	۰	۱۴	۵۶	دباجی و عمل آوردن چرم ساخت کیف ، چمدان، زین و یراق و تولید کفش
۱۱۳	۱۹	۲	۳۸	۲۴	تولید چوب و محصولات چوبی و چوب پنبه ، (غیر از مبلمان) و ساخت کالا از نی و مواد حصیری
۳۵	۳۳	۷	۷	۲۷	تولید کاغذ و محصولات کاغذی
۰	۳	۰	۰	۰	انتشار ، چاپ و تکثیر رسانه های ضبط شده
۲۳	۱۲	۲۷	۵۰	۰	صنایع تولید زغال کک ، پالایشگاههای نفت و سوختهای هسته ای
۵۷	۲۹	۹۵	۵۴	۲۵	صنایع تولید مواد و محصولات شیمیایی
۹۱	۸۸	۸۲	۱۸۶	۱۲۴	تولید محصولات لاستیکی و پلاستیکی
۱۱۶۰	۱۱۴۳	۴۸۳	۵۳۷	۲۹۷	تولید سایر محصولات کانی غیرفلزی
۱۰	۳۷	۱۰	۱۲	۳	تولید فلزات اساسی
۸۰	۸۱	۳۴	۳۰	۵۸	تولید محصولات فلزی فابریکی بجز ماشین آلات و تجهیزات
۰	۱۰	۰	۵	۹	تولید ماشین آلات و تجهیزات طبقه بندی نشده در جای دیگر
۰	۰	۰	۰	۰	تولید ماشین آلات اداری وحسابگرومحاسباتی
۱۵	۰	۱	۰	۰	تولید ماشین آلات مولد و انتقال برق و دستگاههای برقی طبقه بندی نشده در جای دیگر
۰	۰	۰	۰	۰	تولید رادیو و تلویزیون ودستگاههاو وسایل ارتباطی
۲	۲۹	۲	۰	۰	تولید ابزار پزشکی و ابزار اپتیکی و ابزار دقیق و ساعتهای مچی و انواع دیگر ساعت
۴	۰	۲۱	۱۲۱	۰	تولید وسایل نقلیه موتوری ، تریلر و نیم تریلر
۰	۱۲	۱۸۴	۰	۰	تولید سایر وسایل حمل و نقل
۴۵	۵۳	۱۸	۲۷	۱۰	تولید مبلمان و مصنوعات طبقه بندی نشده در جای دیگر
۹	۱۱	۴	۲۱	۰	بازیافت

مآخذ - سازمان صنایع و معادن استان سیستان و بلوچستان.

۴-۷- سرمایه‌گذاری کارگاه‌های صنعتی براساس پروانه‌های بهره‌برداری صادرشده توسط

سازمان صنایع و معادن برحسب نوع فعالیت (میلیون ریال)

۱۳۸۷	۱۳۸۶	۱۳۸۵	۱۳۸۴	۱۳۸۳	فعالیت
۷۶۷۱۴۹	۳۴۰۱۵۷	۲۹۹۵۳۲	۳۰۱۹۸۰	۲۴۶۰۴۳	جمع
۷۸۶۶۶	۳۹۹۲۴	۱۰۰۴۲۶	۷۲۶۱۱	۱۴۸۰۴۴	صنایع مواد غذایی و آشامیدنی
.	تولید محصولات از توتون و تنباکو - سیگار
.	۳۲۳۰	۱۹۶۱	۱۰۰۵۱	.	تولید منسوجات
۳۷	۱۴۳۷	۱۶۸۰	۱۹۳۴	۶۱۱	تولید پوشاک و عمل آوردن و رنگ کردن پوست خردار
.	۵۴۰	.	۷۱۵۱	۴۲۳۴	دباجی و عمل آوردن چرم ساخت کیف ، چمدان، زین و یراق و تولید کفش
۵۱۱۱۹	۳۵۱۱	۴۹۱	۵۴۵۶	۱۸۶۳	تولید چوب و محصولات چوبی و چوب پنبه ، (غیر از مبلمان) و ساخت کالا از نی و مواد حصیری
۱۵۴۱۴	۱۷۳۰۶	۹۹۵	۱۰۶۰	۴۹۱۳	تولید کاغذ و محصولات کاغذی
.	۲۰۴۴	.	.	.	انتشار ، چاپ و تکثیر رسانه های ضبط شده
۱۱۰۴۰	۱۶۰۷۸	۳۷۶۱	۴۱۴۸	.	صنایع تولید زغال کک ، پالایشگاههای نفت و سوختهای هسته ای
۵۳۴۱۴	۴۰۲۰	۱۶۷۱۳	۱۰۴۰۰	۲۵۲۴	صنایع تولید مواد و محصولات شیمیایی
۳۸۷۸۸	۳۸۰۴۰	۱۳۱۵۱	۹۳۹۶۶	۳۷۹۴۹	تولید محصولات لاستیکی و پلاستیکی
۴۷۳۵۳۰	۱۴۲۵۱۹	۸۵۵۱۱	۵۶۴۲۶	۳۰۲۵۱	تولید سایر محصولات کانی غیر فلزی
۱۷۰۰۰	۲۸۹۵۰	۲۹۰۰	۳۴۸۲	۲۱۰	تولید فلزات اساسی
۱۹۷۹۶	۲۷۲۵۴	۱۱۴۹۴	۲۸۵۸	۱۳۱۱۹	تولید محصولات فلزی فابریکی بجز ماشین آلات و تجهیزات
.	۸۸۹	.	۱۰۹۷	۱۷۹۸	تولید ماشین آلات و تجهیزات طبقه بندی نشده در جای دیگر
.	تولید ماشین آلات اداری وحسابگرومحاسباتی
۲۶۸۵	.	۳۹۲	.	.	تولید ماشین آلات مولد و انتقال برق و دستگاههای برقی طبقه بندی نشده در جای دیگر
.	تولید رادیو و تلویزیون ودستگاههاو وسایل ارتباطی
۸۰۰	۴۰۱۸	۱۴۰۰	.	.	تولید ابزار پزشکی و ابزار اپتیکی و ابزار دقیق و ساعتهاى مچی و انواع دیگر ساعت
۱۱۲۰	.	۸۲۷۲	۲۵۷۶۸	.	تولید وسایل نقلیه موتوری ، تریلر و نیم تریلر
.	۱۲۰۰	۴۷۴۰۷	.	.	تولید سایر وسایل حمل ونقل
۲۵۶۰	۵۸۴۷	۲۶۷۳	۱۰۳۰	۵۲۷	تولید مبلمان ومصنوعات طبقه بندی نشده در جای دیگر
۱۱۸۰	۳۳۵۰	۳۰۵	۴۵۴۲	-	بازیافت

مأخذ - سازمان صنایع و معادن استان سیستان و بلوچستان .

۵-۷- تعداد کارگاه های صنعتی دارای ده نفر کارکن و بیشتر بر حسب وضع مالکیت ، طبقات کارکن و شهرستان : ۱۳۸۶

کل کارگاهها				شهرستان
۱۰۰ نفر و بیشتر	۵۰-۹۹ نفر	۱۰-۴۹ نفر	جمع	
۶	۷	۱۰۶	۱۱۹	کل استان
۱	۱	۱۰	۱۲	ایرانشهر
۱	۰	۲	۳	چابهار
۱	۰	۰	۱	خاش
۰	۰	۰	۰	دلگان
۱	۱	۲۴	۲۶	زابل
۰	۰	۰	۰	زابلی
۲	۵	۵۴	۶۱	زاهدان
۰	۰	۰	۰	زهک
۰	۰	۱۶	۱۶	سراوان
۰	۰	۰	۰	سرباز
۰	۰	۰	۰	سیب و سوران
۰	۰	۰	۰	کنارک
۰	۰	۰	۰	نیکشهر
۰	۰	۰	۰	هیرمند

خصوصی				شهرستان
۱۰۰ نفر و بیشتر	۵۰-۹۹ نفر	۱۰-۴۹ نفر	جمع	
۳	۷	۹۷	۱۰۷	کل استان
۰	۱	۸	۹	ایرانشهر
۱	۰	۱	۲	چابهار
۰	۰	۰	۰	خاش
۰	۰	۰	۰	دلگان
۰	۱	۲۱	۲۲	زابل
۰	۰	۰	۰	زابلی
۲	۵	۵۱	۵۸	زاهدان
۰	۰	۰	۰	زهک
۰	۰	۱۶	۱۶	سراوان
۰	۰	۰	۰	سرباز
۰	۰	۰	۰	سیب و سوران
۰	۰	۰	۰	کنارک
۰	۰	۰	۰	نیکشهر
۰	۰	۰	۰	هیرمند

۷-۵ تعداد کارگاههای صنعتی دارای ده نفر کارکن و بیشتر بر حسب وضع مالکیت، طبقات کارکن و شهرستان: ۱۳۸۶ (دنباله)

عمومی				شهرستان
۱۰۰ نفر و بیشتر	۵۰-۹۹ نفر	۱۰-۴۹ نفر	جمع	
۳	۰	۸	۱۱	کل استان ^(۱)
۱	۰	۲	۳	ایرانشهر.....
۰	۰	۱	۱	چابهار.....
۱	۰	۰	۱	خاش.....
۰	۰	۰	۰	دلگان.....
۱	۰	۳	۴	زابل.....
۰	۰	۰	۰	زابلی.....
۰	۰	۳	۳	زاهدان.....
۰	۰	۰	۰	زهک.....
۰	۰	۰	۰	سراوان.....
۰	۰	۰	۰	سرباز.....
۰	۰	۰	۰	سیب و سوران.....
۰	۰	۰	۰	کنارک.....
۰	۰	۰	۰	نیکشهر.....
۰	۰	۰	۰	هیرمند.....

۱- اختلاف در سرجمع به علت این است که جمع آوری آمار به روش نمونه گیری بوده است .
مأخذ - مرکز آمار ایران.

۷-۶- تعداد شاغلان کارگاه های صنعتی دارای ده نفر کارکن و بیشتر بر حسب مزد و حقوق
بگیران و کارکنان بدون مزد و حقوق و جنس: ۱۳۸۶

مزد و حقوق بگیران			کل شاغلان	سال و طبقات کارکن
زن	مرد	مرد و زن		
۴۳۷	۶۸۹۹	۷۳۳۶	۱۰۷۹۱ ۱۳۷۵
۳۱۹	۴۴۲۰	۴۷۳۹	۴۷۹۶ ۱۳۸۰
۵۵۲	۴۰۵۱	۴۶۰۳	۴۷۱۰ ۱۳۸۲
۴۸۷	۴۲۳۲	۴۷۱۹	۴۸۴۷ ۱۳۸۳
۴۳۳	۴۴۱۰	۴۸۴۳	۴۹۱۱ ۱۳۸۴
۴۳۶	۳۹۱۷	۴۳۵۴	۴۴۳۳ ۱۳۸۵
۴۴۱	۴۲۷۸	۴۷۱۸	۴۷۴۳ ۱۳۸۶ ^(۱)
۱۷۱	۲۴۲۷	۲۵۹۷	۲۶۲۰ ۱۰-۴۹ نفر
۷۹	۳۳۳	۴۱۲	۴۱۴ ۵۰-۹۹
۱۹۱	۱۵۱۸	۱۷۰۹	۱۷۰۹ ۱۰۰ نفر و بیشتر

کارکنان بدون مزد و حقوق			سال و طبقات کارکن
زن	مرد	مرد و زن	
۷	۳۴۴۷	۳۴۵۴ ۱۳۷۵
۱	۵۶	۵۷ ۱۳۸۰
۲	۱۰۵	۱۰۷ ۱۳۸۲
۳	۱۲۵	۱۲۸ ۱۳۸۳
۰	۶۸	۶۸ ۱۳۸۴
۰	۷۹	۷۹ ۱۳۸۵
۲	۲۲	۲۴ ۱۳۸۶
۲	۲۰	۲۲ ۱۰-۴۹ نفر
۰	۲	۲ ۵۰-۹۹ نفر
۰	۰	۰ ۱۰۰ نفر و بیشتر

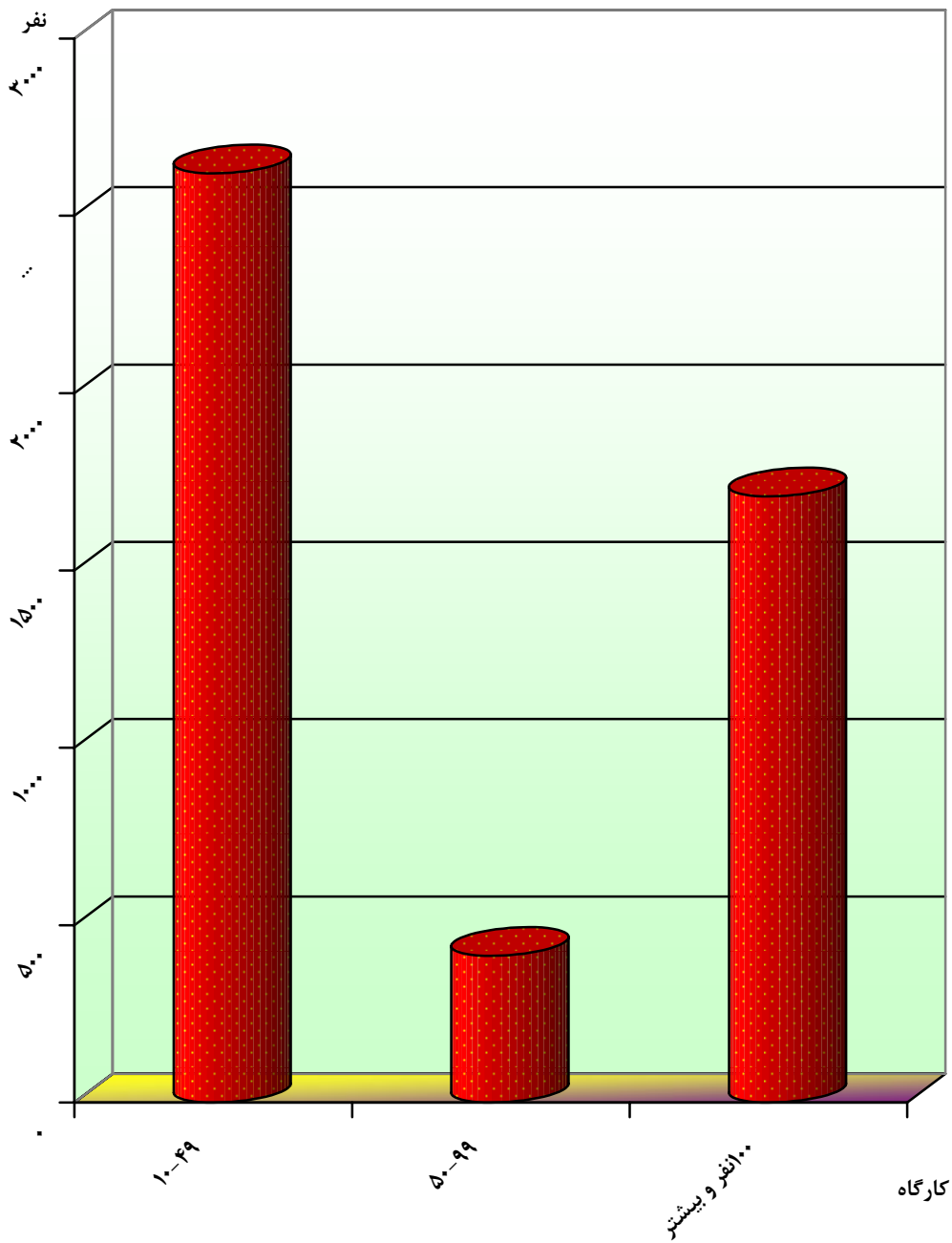
۱- اختلاف در سرجمع به علت این است که جمع آوری آمار به روش نمونه گیری بوده است .
مأخذ - مرکز آمار ایران.

۷-۷- تعداد شاغلان کارگاه های صنعتی دارای ده نفر کارکن و بیشتر بر حسب نوع فعالیت و طبقات کارکن : ۱۳۸۶

فعالیت	جمع	۴۹-۱۰ نفر	۹۹-۵۰ نفر	۱۰۰ نفر و بیشتر
جمع	۴۷۴۳	۲۶۲۰	۴۱۴	۱۷۰۹
صنایع مواد غذایی و آشامیدنی	۱۳۴۱	۵۹۹	۲۳۸	۵۰۴
تولید محصولات از توتون و تنباکو - سیگار	۰	۰	۰	۰
تولید منسوجات	۹۴۸	۱۲۷	۰	۸۲۱
تولید پوشاک و عمل آوردن و رنگ کردن پوست خردار.....	۰	۰	۰	۰
دباغی و عمل آوردن چرم ساخت کیف ، چمدان ، زین و براق و تولید کفش	۰	۰	۰	۰
تولید چوب و محصولات چوبی و چوب پنبه ، (غیر از مبلمان) و ساخت کالا ازنی وموادحصیری	۰	۰	۰	۰
تولید کاغذ و محصولات کاغذی	۰	۰	۰	۰
انتشار ، چاپ و تکثیر رسانه های ضبط شده.....	۳۲	۳۲	۰	۰
صنایع تولید زغال کک ، پالایشگاههای نفت و سوختهای هسته ای ...	۰	۰	۰	۰
صنایع تولید مواد و محصولات شیمیایی	۶۶	۱۵	۵۱	۰
تولید محصولات لاستیکی و پلاستیکی	۲۵۶	۱۸۴	۷۲	۰
تولید سایر محصولات کانی غیر فلزی	۱۹۷۹	۱۵۴۲	۵۳	۳۸۴
تولید فلزات اساسی	۱۴	۱۴	۰	۰
تولید محصولات فلزی فابریکی بجز ماشین آلات و تجهیزات.....	۱۰۷	۱۰۷	۰	۰
تولید ماشین آلات و تجهیزات طبقه بندی نشده در جای دیگر.....	۰	۰	۰	۰
تولید ماشین آلات اداری وحسابگرومحاسباتی.....	۰	۰	۰	۰
تولید ماشین آلات مولد و انتقال برق و دستگاههای برقی طبقه بندی نشده در جای دیگر	۰	۰	۰	۰
تولید رادیو وتلوویزیون ودستگاههاو وسایل ارتباطی	۰	۰	۰	۰
تولید ابزار پزشکی و ابزار اپتیکی و ابزار دقیق و ساعتهاى مچی و انواع دیگر ساعت.....	۰	۰	۰	۰
تولید وسایل نقلیه موتوری ، تریلر و نیم تریلر	۰	۰	۰	۰
تولید سایر وسایل حمل و نقل	۰	۰	۰	۰
تولید مبلمان ومصنوعات طبقه بندی نشده در جای دیگر	۰	۰	۰	۰
بازیافت	۰	۰	۰	۰

مأخذ - مرکز آمار ایران .

۲-۷ تعداد شاغلان کارگاههای صنعتی بر حسب طبقات کارکن: ۱۳۸۶



مبنا: جدول ۷-۷

۷-۸- تعداد شاغلان کارگاه های صنعتی دارای ده نفر کارکن و بیشتر بر حسب شهرستان
 و طبقات کارکن : ۱۳۸۶

شهرستان	جمع	۱۰-۴۹ نفر	۵۰-۹۹ نفر	۱۰۰ نفرو بیشتر
کل استان	۴۷۴۳	۲۶۲۰	۴۱۴	۱۷۰۹
ایران شهر	۹۴۴	۲۲۲	۵۸	۶۶۴
چابهار	۱۲۴	۲۴	۰	۱۰۰
خاش	۳۸۴	۰	۰	۳۸۴
دلگان	۰	۰	۰	۰
زابل	۹۱۷	۷۱۵	۷۰	۱۳۲
زابلی	۰	۰	۰	۰
زاهدان	۲۱۱۳	۱۳۹۸	۲۸۶	۴۲۹
زهک	۰	۰	۰	۰
سراوان	۲۶۱	۲۶۱	۰	۰
سرباز	۰	۰	۰	۰
سیب و سوران	۰	۰	۰	۰
کنارک	۰	۰	۰	۰
نیکشهر	۰	۰	۰	۰
هیرمند	۰	۰	۰	۰

مأخذ - مرکز آمار ایران

۷-۹- جبران خدمات مزدو حقوق بگیران کارگاه های صنعتی دارای ده نفر کارکن و بیشتر
بر حسب طبقات کارکن و جنس: ۱۳۸۶ (میلیون ریال)

مرد و زن			طبقات کارکن
سایر پرداختیها	مزدو حقوق	جمع	
۱۰۰۷۴	۲۹۱۵۶	۳۹۲۳۰۱۳۷۵
۱۶۵۳۷	۵۹۸۹۸	۷۶۴۳۵ ۱۳۸۰
۳۲۹۷۱	۷۶۱۳۸	۱۰۹۱۰۹۱۳۸۲
۳۵۹۱۱	۹۷۳۱۰	۱۳۳۲۲۱۱۳۸۳
۳۸۸۵۴	۱۲۱۸۲۴	۱۶۰۶۷۷۱۳۸۴
۴۵۷۵۵	۱۲۷۰۹۹	۱۷۲۸۵۳۱۳۸۵
۸۳۱۹۰	۱۵۴۴۵۲	۲۳۷۶۴۲ ^(۱) ۱۳۸۶
۱۷۷۷۰	۸۷۲۵۵	۱۰۵۰۲۵نفر ۱۰-۴۹
۴۵۵۵	۱۲۷۸۰	۱۷۳۳۵نفر ۵۰-۹۹
۶۰۸۶۵	۵۴۴۱۷	۱۱۵۲۸۲نفر ۱۰۰ و بیشتر

زن			مرد			طبقات کارکن
سایر پرداختیها	مزدو حقوق	جمع	سایر پرداختیها	مزدو حقوق	جمع	
۵۰۲	۱۲۳۶	۱۷۳۸	۹۵۷۳	۲۷۹۱۹	۳۷۴۹۲۱۳۷۵
۸۵۸	۳۲۸۷	۴۱۴۴	۱۵۶۷۹	۵۶۶۱۲	۷۲۲۹۱ ۱۳۸۰
۴۰۱۹	۷۵۸۴	۱۱۶۰۲	۲۸۹۵۲	۶۸۵۵۴	۹۷۵۰۶۱۳۸۲
۲۹۷۱	۸۱۰۶	۱۱۰۷۷	۳۲۹۴۰	۸۹۲۰۵	۱۲۲۱۴۵۱۳۸۳
۳۷۲۷	۸۴۹۵	۱۲۲۲۲	۳۵۱۲۶	۱۱۳۳۲۹	۱۴۸۴۵۵۱۳۸۴
۴۰۹۹	۸۸۸۵	۱۲۹۸۴	۴۱۶۵۵	۱۱۸۲۱۴	۱۵۹۸۶۹۱۳۸۵
۵۸۲۱	۱۲۱۲۷	۱۷۹۴۸	۷۷۳۷۰	۱۴۲۳۲۵	۲۱۹۶۹۴ ^(۱) ۱۳۸۶
۱۱۸۸	۴۳۴۷	۵۵۳۶	۱۶۵۸۲	۸۲۹۰۸	۹۹۴۹۰نفر ۱۰-۴۹
۵۲۸	۲۱۹۳	۲۷۲۲	۴۰۲۷	۱۰۵۸۶	۱۴۶۱۳نفر ۵۰-۹۹
۴۱۰۴	۵۵۸۶	۹۶۹۱	۵۶۷۶۱	۴۸۸۳۱	۱۰۵۵۹۱نفر ۱۰۰ و بیشتر

۱- اختلاف در سرجمع به دلیل گرد کردن ارقام می باشد.
مأخذ - مرکز آمار ایران .

۱۰-۷-جبران خدمات مزد و حقوق بگیران کارگاه های صنعتی دارای ده نفر کارکن و بیشتر بر
حسب نوع فعالیت و طبقات کارکن ۱۳۸۶
(میلیون ریال)

فعالیت	جمع	۱۰-۴۹ نفر	۵۰-۹۹ نفر	۱۰۰ نفر و بیشتر
جمع	۲۳۷۶۴۲	۱۰۵۰۲۵	۱۷۳۳۵	۱۱۵۲۸۲
صنایع مواد غذایی و آشامیدنی	۵۵۸۷۲	۲۳۲۴۷	۱۰۹۶۰	۲۱۶۶۵
تولید محصولات از توتون و تنباکو - سیگار
تولید منسوجات	۴۴۲۳۶	۵۲۴۱	.	۳۸۹۹۵
تولید پوشاک و عمل آوردن و رنگ کردن پوست خردار
دباغی و عمل آوردن چرم ساخت کیف ، چمدان ، زین و یراق و تولید کفش
تولید چوب و محصولات چوبی و چوب پنبه ، (غیر از مبلمان) و ساخت کالا ازنی و مواد حصیری
تولید کاغذ و محصولات کاغذی
انتشار ، چاپ و تکثیر رسانه های ضبط شده	۱۴۲۸	۱۴۲۸	.	.
صنایع تولید زغال کک، پالایشگاههای نفت و سوختهای هسته ای
صنایع تولید مواد و محصولات شیمیایی	۲۳۲۵	۶۰۲	۱۷۲۳	.
تولید محصولات لاستیکی و پلاستیکی	۹۵۸۶	۷۳۲۳	۲۲۶۳	.
تولید سایر محصولات کانی غیر فلزی	۱۱۸۵۸۲	۶۱۵۷۱	۲۳۸۹	۵۴۶۲۲
تولید فلزات اساسی	۶۵۵	۶۵۵	.	.
تولید محصولات فلزی فابریکی بجز ماشین آلات و تجهیزات	۴۹۵۸	۴۹۵۸	.	.
تولید ماشین آلات و تجهیزات طبقه بندی نشده در جای دیگر
تولید ماشین آلات اداری و حسابگر و محاسباتی
تولید ماشین آلات مولد و انتقال برق و دستگاههای برقی طبقه بندی نشده در جای دیگر
تولید رادیو و تلویزیون و دستگاهها و وسایل ارتباطی
تولید ابزار پزشکی و ابزار اپتیکی و ابزار دقیق و ساعتها و مچی و انواع دیگر ساعت
تولید وسایل نقلیه موتوری ، تریلر و نیم تریلر
تولید سایر وسایل حمل و نقل
تولید مبلمان و مصنوعات طبقه بندی نشده در جای دیگر
باز یافت

مأخذ - مرکز آمار ایران .

۱۱-۷- سرمایه گذاری کارگاه های صنعتی دارای ده نفر کارکن و بیشتر بر حسب نوع اموال

سرمایه ای و طبقات کارکن : ۱۳۸۶ (میلیون ریال)

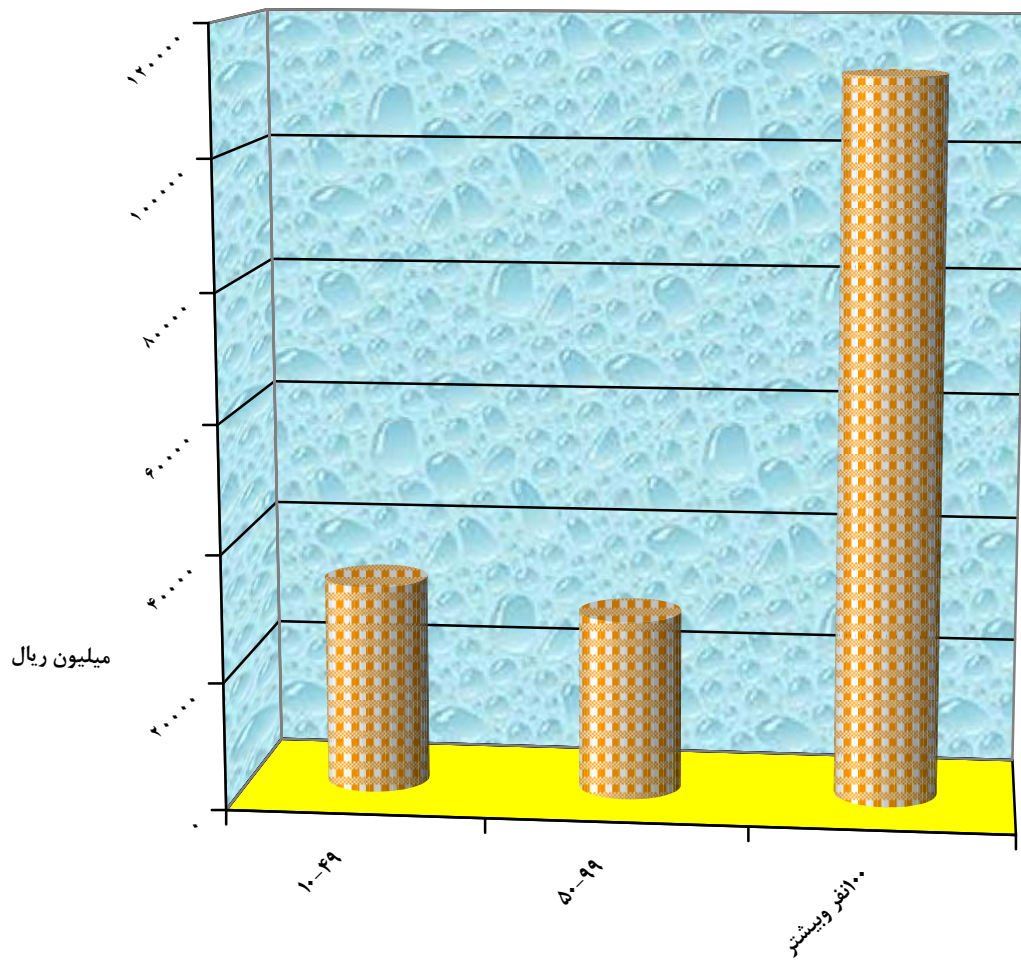
وسایل نقلیه	تجهیزات اداری	ماشین آلات	جمع	سال و طبقات کارکن
۳۵۲۵	۱۴۹۲	۴۵۲۷۷	۸۷۵۶۳۱۳۷۵
۳۱۰۳	۴۹۹	۷۰۲۵	۱۲۰۱۲۱۳۸۰
۴۲۱۰	۴۶۱	۳۴۷۲۷	۵۲۷۰۸۱۳۸۲
۴۰۵۷	۶۴۵	۲۳۷۲۹	۳۱۲۳۳۱۳۸۳
۳۰۵۰	۱۲۴۳	۴۳۰۱۶	۴۷۵۲۹۱۳۸۴
۳۲۴۸	۱۲۷۱	۶۵۲۲۲	۸۹۳۴۶۱۳۸۵
۱۳۲۱۸	۵۴۳	۱۴۳۲۹۵	۱۷۳۰۴۸۱۳۸۶
۱۲۱۹۱	۳۳۳	۱۶۷۶۸	۳۲۷۴۰نفر ۱۰-۴۹
۶۳۵	۶۰	۲۷۴۵۱	۲۸۲۳۶نفر ۵۰-۹۹
۳۹۲	۱۵۱	۹۹۰۷۶	۱۱۲۰۷۲نفر و بیشتر

نرم افزارهای کامپیوتری	زمین	ساختمان (بدون زمین)	سال و طبقات کارکن
۰	۲۱۴۴	۳۵۱۲۴۱۳۷۵
۵	۵۳۱	۸۴۹۱۳۸۰
۶۵	۳۵۰	۱۲۸۹۵۱۳۸۲
۵	۵۱۷	۲۲۸۰۱۳۸۳
۲۶۹	۲۱۰	-۲۵۸۱۳۸۴
۲	۱۶۴	۱۹۴۳۹۱۳۸۵
۹۲۷	۴۶۹	۱۴۵۹۶۱۳۸۶
۸۶۶	۳۰۰	۲۲۸۲نفر ۱۰-۴۹
۴۸	۰	۴۲نفر ۵۰-۹۹
۱۳	۱۶۹	۱۲۲۷۱نفر و بیشتر

توضیح: اختلاف در سرجمع به دلیل گرد کردن ارقام می باشد.

مأخذ-مرکز آمار ایران.

۳-۷ سرمایه گذاری کارگاههای صنعتی بر حسب طبقات کارکن ۱۳۸۶



منبع: جدول ۷-۱۲

۱۲-۷- سرمایه گذاری کارگاههای صنعتی دارای ده نفر کارکن و بیشتر بر حسب نوع فعالیت و

طبقات کارکن : ۱۳۸۶

(میلیون ریال)

فعالیت	جمع	۱۰-۴۹ نفر	۵۰-۹۹ نفر	۱۰۰ نفر و بیشتر
جمع ^(۱)	۱۷۳۰۴۸	۳۲۷۴۰	۲۸۲۳۶	۱۱۲۰۷۲
صنایع مواد غذایی و آشامیدنی	۳۷۲۴۳	۷۰۶۱	۲۶۵۶۹	۳۶۱۳
تولید محصولات از توتون و تنباکو - سیگار
تولید منسوجات.....	۱۰۷۵	۶۱۵	.	۴۶۰
تولید پوشاک و عمل آوردن و رنگ کردن پوست خزدار.....
دباغی و عمل آوردن چرم ساخت کیف ، چمدان ، زین و براق و
تولید کفش
تولید چوب ومحصولات چوبی و چوب پنبه،(غیراز
مبلمان)وساخت کالا ازنی وموادحصیری.....
تولید کاغذ و محصولات کاغذی.....
انتشار ، چاپ و تکثیر رسانه های ضبط شده.....	۱۳۳	۱۳۳	.	.
صنایع تولید زغال کک،پالایشگاههای نفت و سوختههای هسته ای.....
صنایع تولید مواد و محصولات شیمیایی	۱۰۵۰	۴۰	۱۰۱۰	.
تولید محصولات لاستیکی و پلاستیکی	۱۲۴۴	۸۷۷	۳۶۷	.
تولید سایر محصولات کانی غیر فلزی	۱۳۲۰۵۲	۲۳۷۶۳	۲۹۰	۱۰۷۹۹۹
تولید فلزات اساسی	۲۵۰	۲۵۰	.	.
تولید محصولات فلزی فا بریکی به جز ماشین آلات و تجهیزات
تولید ماشین آلات و تجهیزات طبقه بندی نشده در جای دیگر
تولید ماشین آلات اداری وحسابگرومحاسباتی
تولید ماشین آلات مولد و انتقال برق و دستگاههای برقی طبقه
بندی نشده در جای دیگر
تولید رادیو وتلوویزیون ودستگاههاو وسایل ارتباطی.....
تولید ابزار پزشکی و ابزار اپتیکی و ابزار دقیق و ساعتهای مچی
و انواع دیگر ساعت.....
تولید وسایل نقلیه موتوری ، تریلر و نیم تریلر.....
تولید سایر وسایل حمل و نقل
تولیدمبلمان ومصنوعات طبقه بندی نشده درجای دیگر.
بازیافت

۱- اختلاف در سرجمع به دلیل گرد کردن ارقام می باشد .

مأخذ - مرکز آمار ایران .

۱۳-۷- ارزش افزوده فعالیت صنعتی کارگاه های صنعتی دارای ده نفر کارکن و بیشتر بر حسب

نوع فعالیت و طبقات کارکن : ۱۳۸۶ (میلیون ریال)

فعالیت	جمع	۱۰-۴۹ نفر	۵۰-۹۹ نفر	۱۰۰ نفر و بیشتر
..... ۱۳۸۰	۲۰۶۳۵۳	۷۲۷۵۰	۰	۱۳۳۶۰۳
..... ۱۳۸۲	۳۴۴۳۶۹	۱۵۶۶۴۳	۴۵۹۲۲	۱۴۱۸۰۴
..... ۱۳۸۳	۴۷۸۱۴۷	۱۹۶۱۴۵	۵۷۸۹۰	۲۲۴۱۱۱
..... ۱۳۸۴	۵۳۹۶۶۲	۱۹۹۹۳۲	۸۴۶۶۳	۲۵۵۰۶۸
..... ۱۳۸۵	۵۰۵۵۴۰	۲۵۰۶۴۰	۹۵۵۲۸	۱۵۹۳۷۲
..... ۱۳۸۶ ^(۱)	۶۹۶۶۲۶	۳۶۸۱۰۴	۷۴۶۵۸	۲۵۳۸۶۳
..... صنایع مواد غذایی و آشامیدنی	۱۶۴۳۳۳	۷۴۰۲۷	۲۷۰۹۴	۶۳۲۱۳
..... تولید محصولات از توتون و تنباکو - سیگار	۰	۰	۰	۰
..... تولید منسوجات	۲۹۶۵۷	۹۱۷۹	۰	۲۰۴۷۸
..... تولید پوشاک و عمل آوردن و رنگ کردن پوست خردا ر	۰	۰	۰	۰
..... دباغی و عمل آوردن چرم ساخت کیف ، چمدان ، زین و یراق و تولید کفش	۰	۰	۰	۰
..... تولید چوب ومحصولات چوبی و چوب پنبه،(غیر از مبلمان)و ساخت کالا ازنی وموادحصیری	۰	۰	۰	۰
..... تولید کاغذ و محصولات کاغذی	۰	۰	۰	۰
..... انتشار ، چاپ و تکثیر رسانه های ضبط شده	۳۸۴۹	۳۸۴۹	۰	۰
..... صنایع تولید زغال کک،پالایشگاههای نفت وسوختههای هسته ای	۰	۰	۰	۰
..... صنایع تولید مواد و محصولات شیمیایی	۱۲۹۹۲	۳۶۶۱	۹۳۳۱	۰
..... تولید محصولات لاستیکی و پلاستیکی	۶۴۱۸۲	۳۱۱۳۸	۳۳۰۴۴	۰
..... تولید سایر محصولات کانی غیر فلزی	۴۰۴۷۸۷	۲۲۹۴۲۵	۵۱۸۹	۱۷۰۱۷۳
..... تولید فلزات اساسی	۲۰۲۶	۲۰۲۶	۰	۰
..... تولید محصولات فلزی فابریکی بجز ماشین آلات و تجهیزات	۱۴۷۹۹	۱۴۷۹۹	۰	۰
..... تولید ماشین آلات وتجهیزات طبقه بندی نشده در جای دیگر	۰	۰	۰	۰
..... تولید ماشین آلات اداری وحسابگرومحاسباتی	۰	۰	۰	۰
..... تولید ماشین آلات مولد و انتقال برق و دستگاههای برقی طبقه بندی نشده در جای دیگر	۰	۰	۰	۰
..... تولید رادیو وتلوویزیون ودستگاههاو وسایل ارتباطی	۰	۰	۰	۰
..... تولید ابزار پزشکی و ابزار اپتیکی و ابزار دقیق و ساعتها و مچی و انواع دیگر ساعت	۰	۰	۰	۰
..... تولید وسایل نقلیه موتوری ، تریلر و نیم تریلر	۰	۰	۰	۰
..... تولید سایر وسایل حمل و نقل	۰	۰	۰	۰
..... تولید مبلمان ومصنوعات طبقه بندی نشده در جای دیگر	۰	۰	۰	۰
..... بازیافت	۰	۰	۰	۰

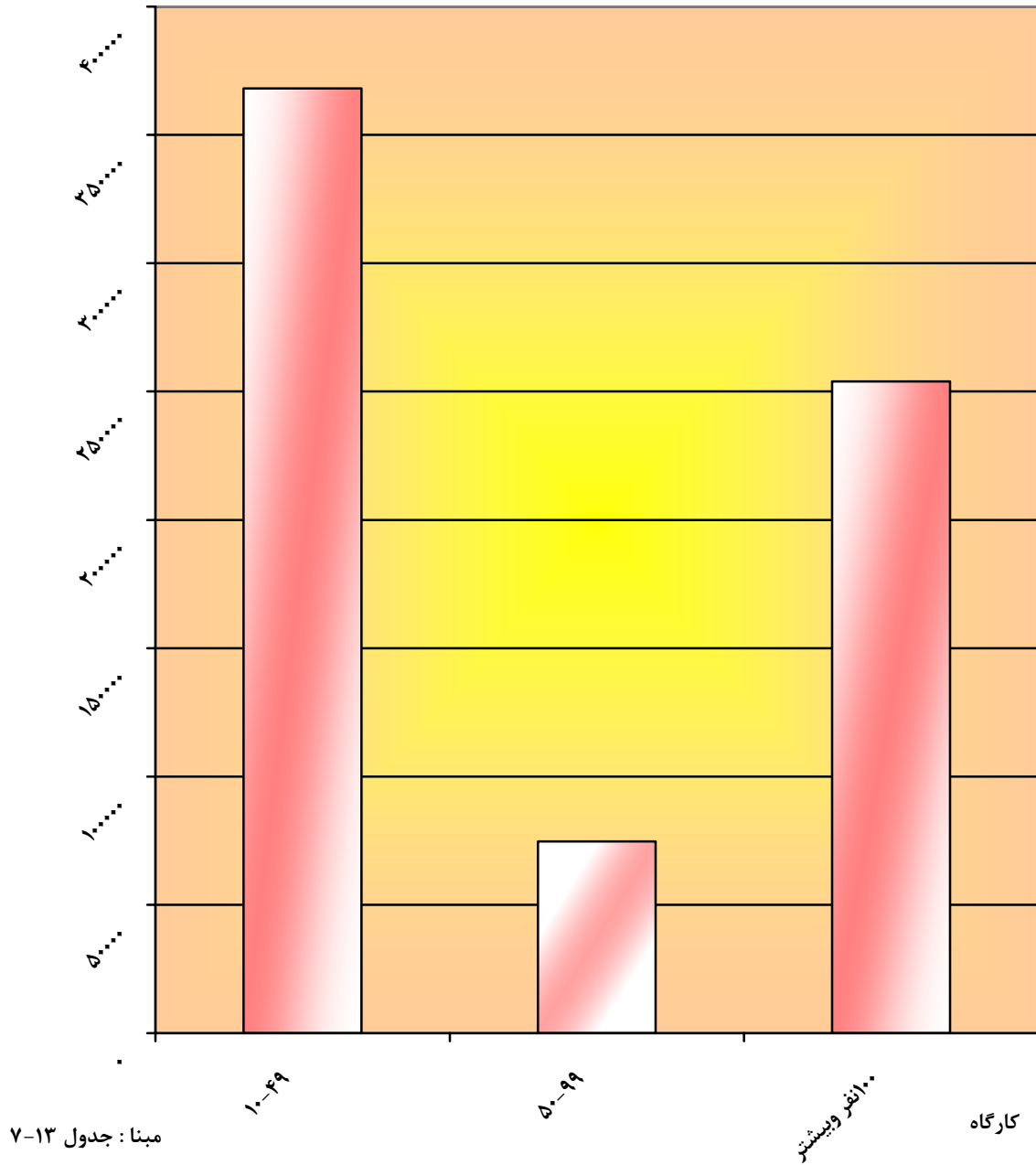
۱- اختلاف در سرجمع به دلیل گرد کردن ارقام می باشد.

مأخذ - مرکز آمار ایران .

۴-۱۷ ارزش افزوده فعالیت صنعتی کارگاههای صنعتی بر حسب طبقات کارکن

۱۳۸۶

میلیون ریال



۱۴-۷- مشخصات عمومی شرکتهای تعاونی فعال صنعتی و فرش دستباف در پایان سال^(۱) (هزار ریال)

فرش دستباف				صنعتی				سال و شهرستان
سرمایه	شاغلان	عضو	تعداد شرکت	سرمایه	شاغلان	عضو	تعداد شرکت	
.	.	.	.	۸۰۱۵۲۰۰	۲۶۲	۵۱	۵۱۳۷۰
.	.	.	.	۱۶۲۸۴۱۲۰	۱۳۸۷	۸۲۷	۵۶۱۳۷۵
۱۰۵۰۰	۷	۷	۱	۳۱۲۱۵۴۶۰	۲۶۸۴	۱۹۵۵	۹۸۱۳۸۰
۲۲۸۰۰	۴۸	۴۸	۲	۳۱۵۳۶۴۶۰	۳۲۲۶	۲۴۹۹	۱۱۷۱۳۸۳
۲۲۸۰۰	۴۸	۴۸	۲	۳۱۵۵۴۴۶۰	۳۲۳۳	۲۵۱۱	۱۱۸۱۳۸۴
۲۲۸۰۰	۴۸	۴۸	۲	۳۱۶۶۱۷۳۰	۵۲۱۷	۴۴۹۰	۱۴۷۱۳۸۵
۴۳۸۰۰	۶۲	۶۲	۴	۳۱۹۰۳۲۳۰	۵۳۷۸	۴۶۵۱	۱۷۰۱۳۸۶
۴۳۸۰۰	۶۲	۶۲	۴	۳۲۱۵۲۴۲۰	۵۷۵۳	۴۹۶۹	۱۹۳۱۳۸۷
.	.	.	.	۲۴۶۲۰۷۰	۱۶۱۴	۱۵۴۳	۳۲ایرانشهر
.	.	.	.	۴۲۱۹۰۰	۱۴۰	۱۱۳	۱۳چابهار
.	.	.	.	۵۶۶۶۴۰	۱۱۷۲	۱۱۴۲	۳۰خاش
.دلگان
۲۲۸۰۰	۴۸	۴۸	۲	۱۱۴۴۶۸۰	۳۲۰	۱۹۴	۱۸زابل
.زابلی
۲۱۰۰۰	۱۴	۱۴	۲	۲۷۱۲۵۰۰۰	۱۴۵۲	۱۱۰۰	۷۲زاهدان
.زهک
.	.	.	.	۴۳۲۱۳۰	۱۰۵۵	۸۷۷	۲۸سراوان
.سریاز
.سیب و سوران
.کنارک
.نیکشهر
.هیرمند

(۱) در این جدول اطلاعات سال ۷۵ تا ۸۳ از سوی سازمان ذیربط مورد تجدید نظر قرار گرفت .

مأخذ - اداره کل تعاون استان سیستان و بلوچستان

